

## Montagehandleiding


Deze hoogwaardige in Nederland gefabriceerde rolgordijnen voldoet volledig aan alle kwaliteitsnormen. Gemaakt van duurzame materialen zult u van dit kwaliteitsgordijn vele jaren plezier beleven.

### Hoe wil je jouw rolgordijnen monteren?

1 A

In de dag  
(in het kozijn/tussen twee muren)


› Ga naar **Stap 2A**



1 B

Op de dag  
(over het kozijn)

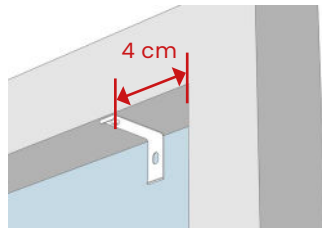
› Ga naar **Stap 2B**



2 A

#### IN DE DAG

- Plaats de beugel 4 cm vanaf de hoek in het kozijn.
- Houd 3 mm ruimte tussen het glas.
- Bevestig de steun in het kozijn.

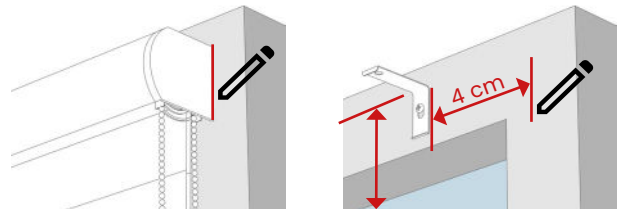


Ⓞ Bij meer dan twee beugels, verdeel de overige gelijkmatig.

2 B

#### OP DE DAG

- Teken de zijkanten met potlood af.
- Teken ook de bestel hoogte af.
- Plaats de beugel 4 cm aan de binnenzijde en onder de afgetekende lijn.

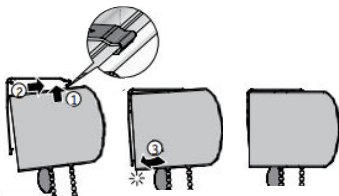


Ⓞ Bij meer dan twee beugels, verdeel de overige gelijkmatig.

3

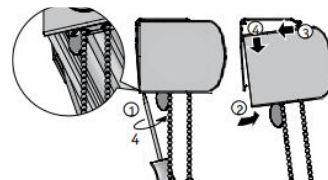
#### Bevestigen van duo rolgordijn in de beugels:

- Haak de bovenkant van de sierkoof in de montage beugels.
- Druk de sierkoof aan de onderzijde aan totdat deze vastklikt in de beugels.



#### Demonteren van uw duo rolgordijn:

- Wip voorzichtig de sierkoof aan de onderzijde uit de beugel.
- Ⓞ Gebruik een platkopschroevendraaier van max 6 mm breed.



**LET OP! Lees deze gebruiksaanwijzing zorgvuldig door voordat u begint aan de montage.**

Aanpassingen aan de constructie van dit product mag alleen in overleg met de fabrikant.

**Kom je er niet uit? Vraag het ons!**

072-200 1292, [info@zaaam.nl](mailto:info@zaaam.nl)  
[www.zaaam.nl/faq/meten-monteren](http://www.zaaam.nl/faq/meten-monteren)

**Waarschuwing: Kinderveiligheid**

- › Kinderen kunnen verstrikt raken in de koorden en kettingen die gebruikt worden om het gordijn te bedienen. Het gevaar bestaat dat koorden om de nek heen gewikkeld kunnen worden.
- › Om dat te verhinderen dient u te allen tijde koorden en kettingen buiten de reikwijdte van kinderen te houden.
- › Kinderbedden en -meubels dienen zich niet in de nabijheid van de koorden en kettingen te bevinden.
- › Koorden en kettingen niet aan elkaar knopen. Let er op dat koorden niet in elkaar verweekeld raken.